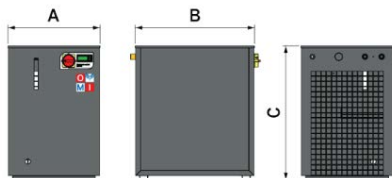




Hűtőberendezéseink az Önök ellenállás-hegesztő gépeinek hűtővízszükségletét hivatottak kielégíteni. A hűtők kompakt testében erős szivattyú és elegendő nagyságú víztartály is helyet kapott.




MODELL	HŰTŐTELJESÍTMÉNY	ENERGIAFELHASZNÁLÁS		BETÁP	TARTÁLY	MÉRETEK A × B × C	VÍZCSATLAKOZÁS
	kW	kW	A	V/FÁZIS/Hz	LITER	mm	BSP
CHWM 09	0.9	0.94	6.0	230/1/50	10	373 × 450 × 630	1/2"
CHWM 11	1.1	0.94	6.0				
CHWM 21	2.1	1.31	7.8				
CHWM 26	2.6	1.42	8.8				
CHWM 36	3.6	1.69	9.1				
CHWT 36	3.6	1.63	5.3	400/3+N/50		445 × 575 × 640	



MODELL	HŰTŐTELJESÍTMÉNY	ENERGIAFELHASZNÁLÁS		BETÁP	TARTÁLY	MÉRETEK A × B × C	VÍZCSATLAKOZÁS
	kW	kW	A	V/FÁZIS/Hz	LITER	mm	BSP
CHWM 29	2.9	1.4	8.8	230/1/50	30	580 × 650 × 920	3/4"
CHWT 29	2.9	1.35	3.3	400/3/50			
CHWM 39	3.9	1.69	9.1	230/1/50			
CHWT 39	3.9	1.6	3.6	400/3/50			
CHWT 56	5.5	2.18	4.7				
CHWT 67	6.7	1.83	4.1				




MODELL	HŰTŐTELJESÍTMÉNY	ENERGIAFELHASZNÁLÁS		BETÁP	TARTÁLY	MÉRETEK A × B × C	VÍZCSATLAKOZÁS
	kW	kW	A	V/FÁZIS/Hz	LITER	mm	BSP
CHWT 97	9.7	2.72	6.9	400/3/50	60	760 × 760 × 1335	3/4"
CHWT 130	13.0	3.3	9.1				
CHWT 149	14.9	4.52	8.3				



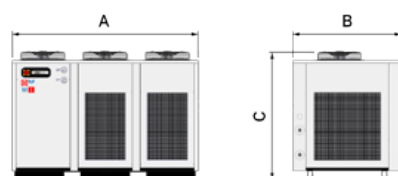
MODELL	HŰTŐTELJESÍTMÉNY	ENERGIAFELHASZNÁLÁS		BETÁP	TARTÁLY	MÉRETEK A × B × C	VÍZCSATLAKOZÁS
	kW	kW	A	V/FÁZIS/Hz	LITER	mm	BSP
CHWT 162	16.5	4.73	8.7	400/3/50	100	750 × 1325 × 1570	1"
CHWT 192	19.0	5.41	9.5				
CHWT 242	24.0	6.39	12.2				
CHWT 292	29.0	8.37	16.3				
CHWT 372	37.5	10.63	20.4				

*Más működési feltételek esetén forduljon eladóinkhoz.
Az adatok előzetes értesítés nélkül megváltozhatnak.
A képek csak szemléltető jellegűek.*

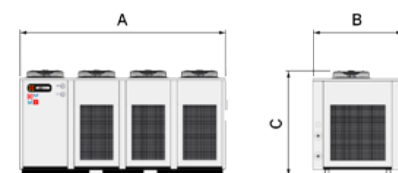
MODELL	HŰTŐTEL- JESÍTMÉNY	ENERGIAFEL- HASZNÁLÁS		BETÁP	TARTÁLY	MÉRETEK A × B × C	VÍZCSATLA- KOZÁS
	kW	kW	A	V/FÁZIS/Hz	LITER	mm	BSP
CHWT 432	43.0	11.09	22.1	400/3/50	200	1520 × 1325 × 1570	1 1/2"
CHWT 532	53.0	13.32	25.0				
CHWT 602	60.0	15.58	29.3				
CHWT 682	68.0	18.13	35.5				
CHWT 752	75.0	20.82	40.4				



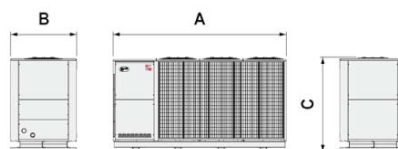
MODELL	HŰTŐTEL- JESÍTMÉNY	ENERGIAFEL- HASZNÁLÁS		BETÁP	TARTÁLY	MÉRETEK A × B × C	VÍZCSATLA- KOZÁS
	kW	kW	A	V/FÁZIS/Hz	LITER	mm	BSP
CHWT 1002	100.0	25.78	48.0	400/3/50	200	2280 × 1325 × 1570	1 1/2"



MODELL	HŰTŐTEL- JESÍTMÉNY	ENERGIAFEL- HASZNÁLÁS		BETÁP	TARTÁLY	MÉRETEK A × B × C	VÍZCSATLA- KOZÁS
	kW	kW	A	V/FÁZIS/Hz	LITER	mm	BSP
CHWT 1202	120.0	28.19	54.8	400/3/50	300	3040 × 1325 × 1570	2"



MODELL	HŰTŐTEL- JESÍTMÉNY	ENERGIAFEL- HASZNÁLÁS		BETÁP	TARTÁLY	MÉRETEK A × B × C	VÍZCSATLA- KOZÁS
	kW	kW	A	V/FÁZIS/Hz	LITER	mm	BSP
CHWT 1452	145.0	37.64	70.90	400/3/50	500	3990 × 1525 × 2170	3"
CHWT 1802	180.0	46.47	88.2				
CHWT 2052	205.0	52.17	95.4				
CHWT 2552	255.0	59.07	105.3				
CHWT 3152	315.0	78.12	142.9				
CHWT 3652	365.0	90.04	157.90				



*Más működési feltételek esetén forduljon eladóinkhoz.
Az adatok előzetes értesítés nélkül megváltozhatnak.
A képek csak szemléltető jellegűek.*